

研修班学员报名缴费操作指南

【报名事项】

1.本研修班采取“先汇款缴费+后线上注册”的方式进行报名，以缴费日期为准。学员在报名截止日期前完成汇款缴费，用**钉钉软件**扫描下方二维码等待审核（三个工作日内），通过后正式进入课程群。

2.报名缴费截止时间：2025年10月13日。

3.线上注册流程：扫描本研修班钉钉群二维码，选择“我是学生”，输入真实姓名及手机号，由负责老师审核后正式入群学习。

研修班钉钉群二维码如下：



【支付注意事项】

微信支付：

- 1.请确保操作前，微信支付绑定银行卡的金额或微信余额的金额可满足支付的课程金额；
- 2.点击“微信支付”后请按流程完成支付，完成支付前不能中断；
- 3.扣款成功后即报名缴费成功，无需进行其他操作；

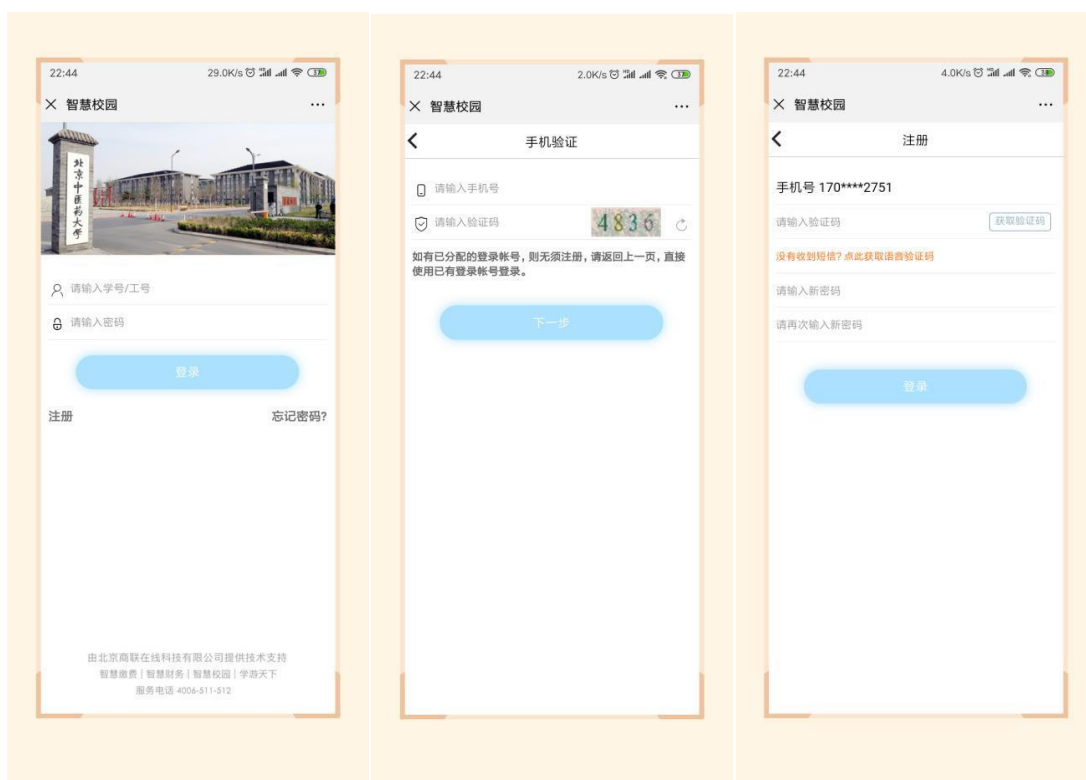
【缴费流程】

第一步：在微信里搜索“北京中医药大学财务处服务号”微信公众号，或扫描下方二维码，点击“关注公众号”；

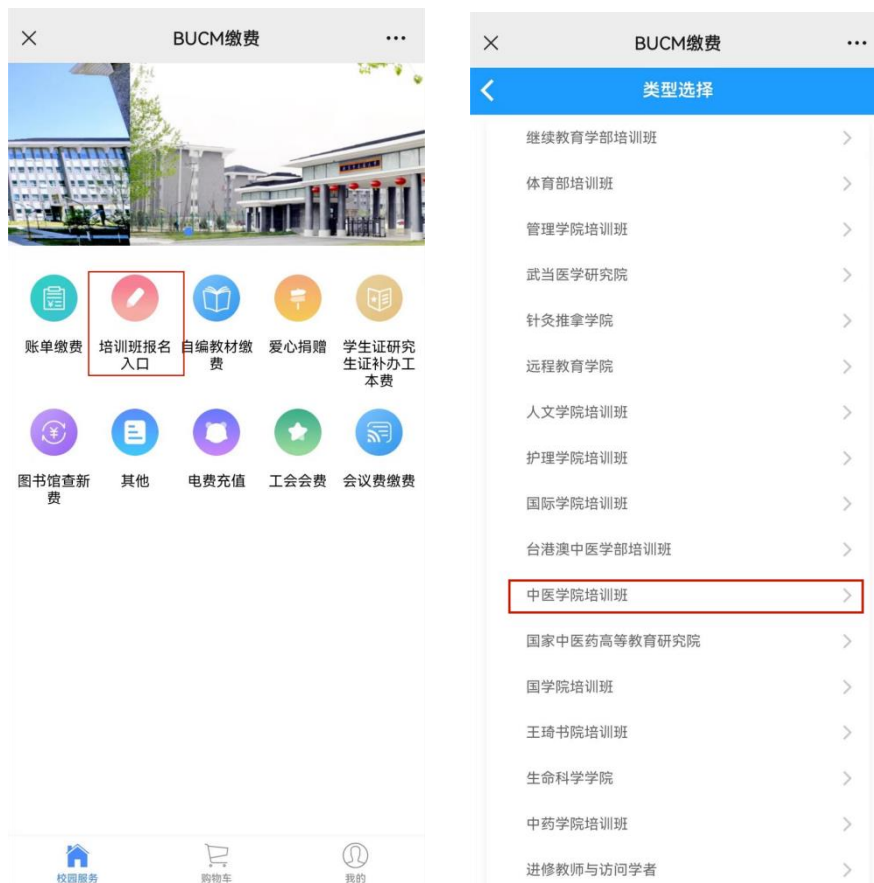


北京中医药大学财务处服务号

第二步：进入公众号，点击“智慧校园”，进入缴费系统，点击左下角“注册”按钮，用手机号进行注册，进行绑定手机号、收取验证码、设置密码的操作；北京中医药大学在校教职人员已经注册过的可直接进入下一步。



第三步：进入主页，点击选择“**培训班报名入口**”；
进入类型选择，点击选择“**中医学院培训班**”。



选择“2025 年全国中医文献研究与临床应用研修班”课程。研修班标准费用 1100 元/人。（**图片为操作示意图，实际界面略有不同，但培训课程与核心操作内容均一致。**）

点击“请完善信息”，进行“编辑联系人”的操作；填写完各项信息，点击“保存”。



第四步：保存后点击“立即报名”，在弹出的页面中选择“是”“否”开发票。若需要开发票，选择“是”，然后选择开具“个人”或“单位”类型的抬头，并填写“发票抬头”和“电子邮箱”。

The image displays two screenshots of a mobile application interface for BUCM payment.

Left Screenshot: 报名详情 (Registration Details)

- Header: BUCM缴费
- Section: 2025年全国中医文献研究与临床应用研修班标准收费
- Amount: ¥1100
- Remaining Time: 14天 08: 42: 12
- Phone Number: 1 3**** 27
- Registration Start Time: 2025年09月23日 00:00
- Registration End Time: 2025年10月13日 23:59
- Bottom Button: 立即报名 (highlighted with a red box)

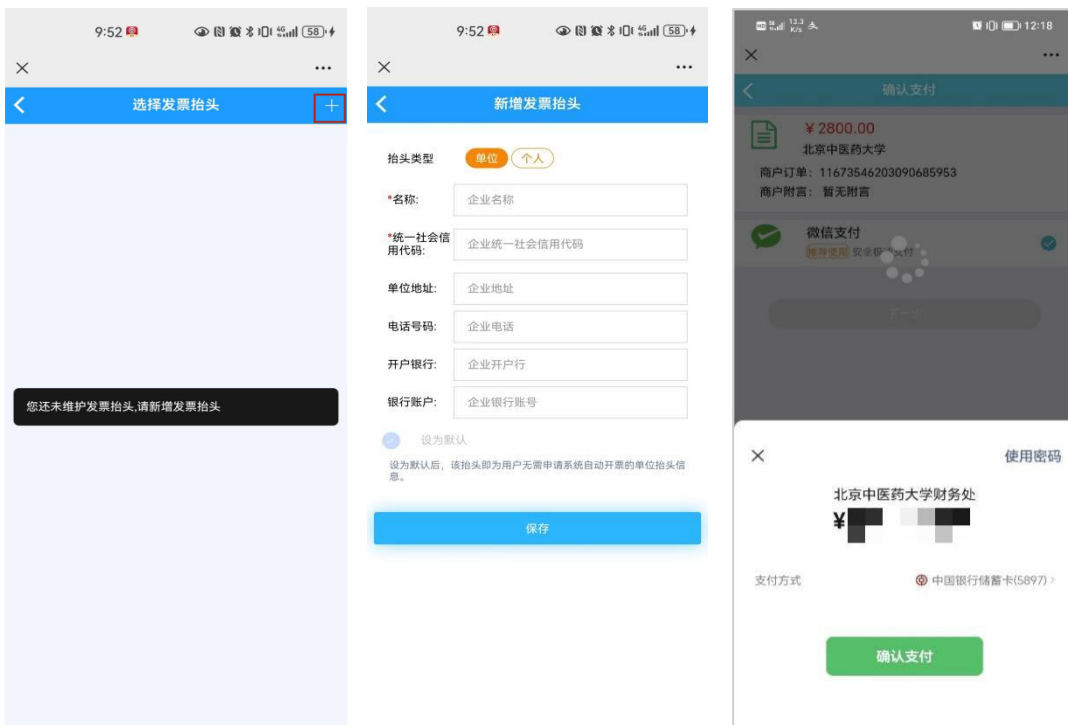
Right Screenshot: 订单确认 (Order Confirmation)

- Header: BUCM缴费
- Section: 2025年全国中医文献研究与临床应用研修班标准收费
- Amount: ¥1100 x1
- Invoice Options: 是否开票 (是/否), 抬头类型 (个人/单位)
- Invoice Details: 发票抬头 (请选择), 电子邮箱 (选择框)
- Summary: 合计金额 ¥1100, 需付款 ¥1100
- Bottom Button: 提交

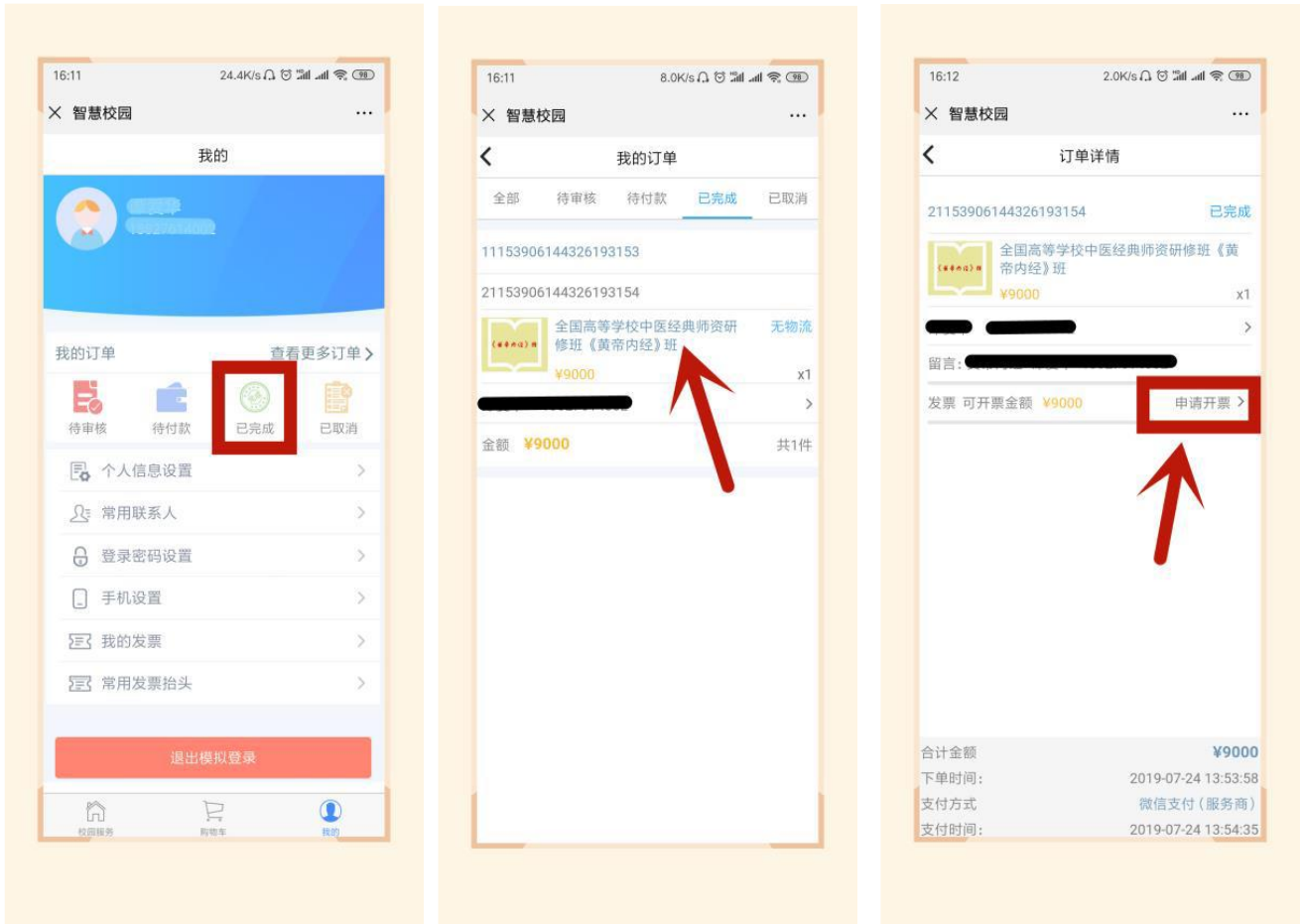
(1) 若开具**个人抬头**的电子票据，输入需要发送的邮箱，即可；

(2) 若需要开具单位抬头的电子票据，请选择“**单位**”，点击“**请选择**”，点击**右上角“+”**，增加单位开票抬头信息，填写完成后，点击“**保存**”；（**注意仔细核对单位名称等信息，避免开错发票耽误报销等事项，开错发票研修班结束后处理**）

信息填写完成后，点击“**提交**”，在弹出的支付确认页面选择“**微信支付**”，点击“**下一步**”，根据注意事项提示，完成支付。



第五步：在“我的” -> “我的订单” -> “已完成”中，
点击已缴费完成的课程，进去进行开票操作；



第六步：在“我的”->“我的发票”中，查看已开票的电子票据，或者在邮箱内查看已开具的成功的电子票据。

